

Návod na registraci do Edookitu

Milí rodiče,

v ZŠ Davle používáme elektronický systém žákovské knížky Edookit. Přes něj uvidíte známky svých dětí, budete omlouvat zameškané hodiny, komunikovat s vyučujícími...

Abyste toto všechno mohli pohodlně používat, nejprve se musíte registrovat.

Na e-mail, který jste uvedli škole, vám přijde zpráva z adresy robot@edookit.com. Zde kliknete na „Vytvořit účet“. Pozor, platnost odkazu je časově omezená na 7 dní. Není-li už aktivní, kontaktujte třídního učitele, který vám pozvánku pošle znovu. Pokud e-mail nevidíte, zkontrolujte prosím spam a ostatní složky.

✉ Vítejte v Edookitu na ZŠ Davle



Vítejte

Jsm rádi, že Vás můžeme přivítat mezi uživateli Edookitu. ZŠ Davle, na kterou chodí Vaše dítě [redacted], se rozhodla rozšířit spolupráci s rodiči pomocí elektronické žákovské knížky Edookit.

Byla Vám poslána pozvánka do elektronické žákovské knížky.

Tato pozvánka je určena pro rodiče [redacted] a nelze ji použít pro jiné osoby.

Pod tímto přihlášením uvidíte všechny své děti navštěvující školu ZŠ Davle. Každý člen Vaší rodiny může mít vlastní přihlašovací účet.

Začněte vytvořením účtu kliknutím na následující tlačítko:

[Vytvořit účet](#)

Z bezpečnostních důvodů je odkaz platný pouze do 8.9.2022. Berte prosím na vědomí, že Edookit využívá pro správu uživatelských účtů službu Plus4U. Nezbytnou součástí nastavení Vašeho účtu je tedy registrace v Plus4U. Jakmile si účet nastavíte, budete automaticky přihlášení do elektronické žákovské knížky na adrese <https://zsdavle.edookit.net>, kde Vám bude elektronická žákovská knížka od nynějška k dispozici.

Přejeme Vám snadnou práci v Edookitu.

Tým Edookit

<https://www.edookit.com>

Otevře se vám stránka s možností přihlásit se nebo registrovat do systému Plus4U. Pokud nemáte účet vytvořený už z dříve, klikněte na možnost „Vytvořit nový Plus4U účet“. V opačném případě klikněte na „Už mám Plus4U účet“ a přihlaste se svými údaji.

PLUS4U

Pozvánka do aplikace Edookit (ZŠ Davle)

Pro použití aplikace je vyžadován účet ve službě Plus4U. Můžete použít existující účet (pokud jste již registrováni), nebo si založit nový.

Už mám Plus4U účet

Vytvořit nový Plus4U účet

Čeština

Vaše osobní údaje budou zpracovávány v souladu se zásadami zpracování osobních údajů [GDPR](#).


V případě potíží kontaktujte náš [Helpdesk](#).

Pro registraci nemusíte používat stejný e-mail, který jste uvedli škole. Doporučujeme zvolit některou z možností přihlásit se pomocí Google, Facebook, Microsoft nebo Apple ID. Toho ale lze využít jen v případě, že danou službu používáte (např. pro přihlášení pomocí Googlu musíte mít gmail). Pak jen vyplňte údaje, kterými se běžně hlásíte ke svému účtu.

PLUS4U

Pokud již máte účet, [přihlaste se zde](#).

Registrace pomocí:



nebo vyplňte registrační formulář

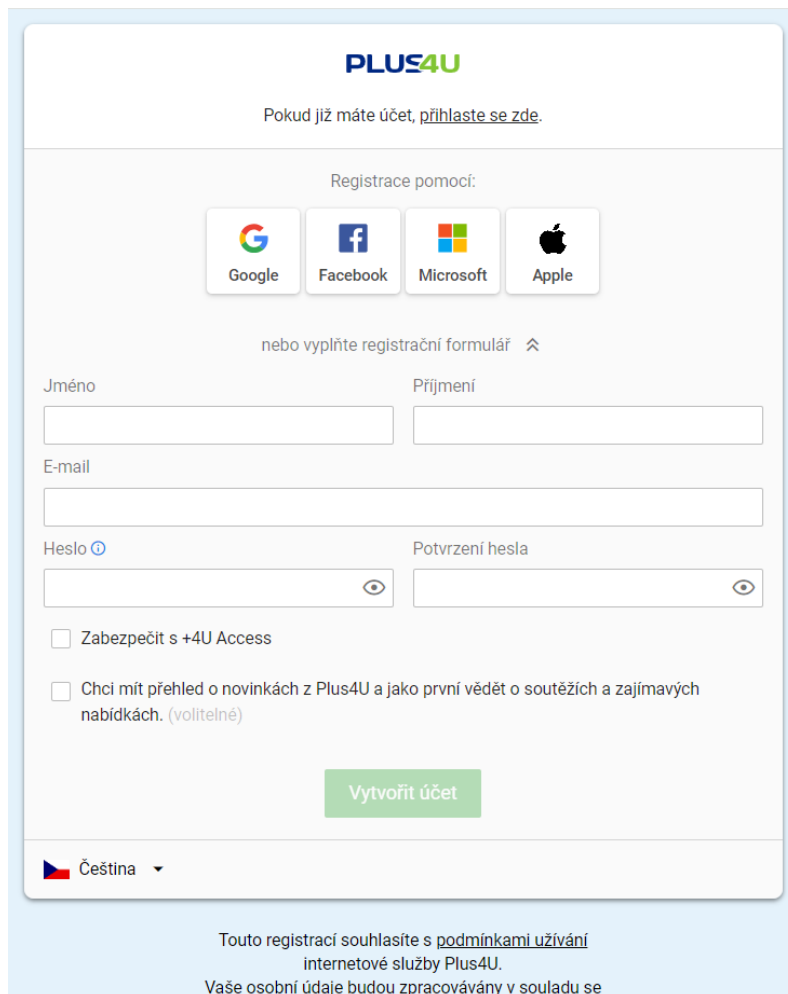
Čeština

Touto registrací souhlasíte s [podmínkami užívání](#) internetové služby Plus4U.

Vaše osobní údaje budou zpracovávány v souladu se zásadami zpracování osobních údajů [GDPR](#).

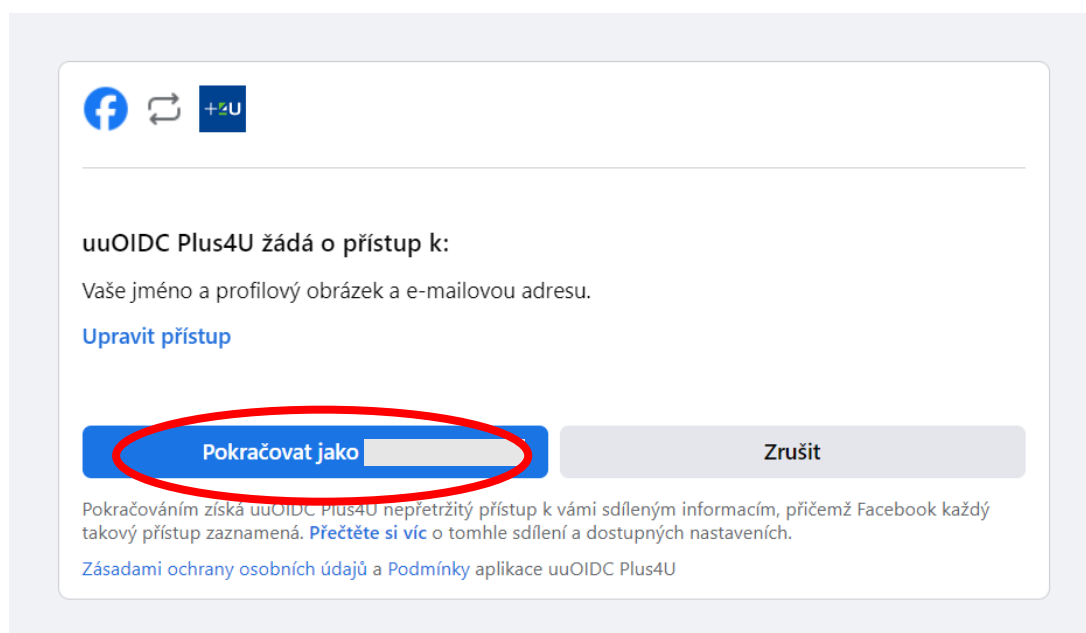
V případě potíží kontaktujte náš [Helpdesk](#).

Nepoužíváte-li nic z výše uvedeného, klikněte na „nebo vyplňte registrační formulář“. Vyplňte všechna pole Jméno, Příjmení, E-mail, Heslo a Potvrzení hesla. Heslo si zapamatujte, budete je používat pokaždé při přihlašování do Edookitu.



The image shows a registration form for PLUS4U. At the top, the PLUS4U logo is displayed. Below it, there is a link: "Pokud již máte účet, [přihlaste se zde](#)." The form offers registration via social media: "Registrace pomocí:" with buttons for Google, Facebook, Microsoft, and Apple. Below this, it says "nebo vyplňte registrační formulář" with an upward arrow. The form fields include: "Jméno" and "Příjmení" (Name and Surname), "E-mail", "Heslo" (Password) with a visibility icon, and "Potvrzení hesla" (Confirm Password) with a visibility icon. There are two checkboxes: "Zabezpečit s +4U Access" and "Chci mít přehled o novinkách z Plus4U a jako první vědět o soutěžích a zajímavých nabídkách. (volitelné)". A green "Vytvořit účet" button is at the bottom. A language selector shows "Čeština". At the very bottom, there is a disclaimer: "Touto registrací souhlasíte s [podmínkami užívání](#) internetové služby Plus4U. Vaše osobní údaje budou zpracovávány v souladu se".

Jestli jste zvolili možnost přihlášení přes Facebook, povolte přístup kliknutím na „Pokračovat jako xx“.



The image shows a Facebook authorization screen. At the top, there are icons for Facebook, a refresh icon, and the +4U logo. The main text reads: "uuOIDC Plus4U žádá o přístup k: Vaše jméno a profilový obrázek a e-mailovou adresu." Below this is a link "Upravit přístup". At the bottom, there are two buttons: "Pokračovat jako" (highlighted with a red circle) and "Zrušit". Below the buttons, there is a disclaimer: "Pokračováním získá uuOIDC Plus4U nepřetržitý přístup k vám sdíleným informacím, přičemž Facebook každý takový přístup zaznamená. [Přečtěte si víc](#) o tomhle sdílení a dostupných nastaveních. [Zásadami ochrany osobních údajů](#) a [Podmínky](#) aplikace uuOIDC Plus4U".

Registraci dokončíte potvrzením vašeho jména a e-mailu.

edookit 

Základní škola Davle

PLUS4U

Dokončení registrace

Prosím potvrďte svou identitu.



Jméno

Příjmení

E-mail

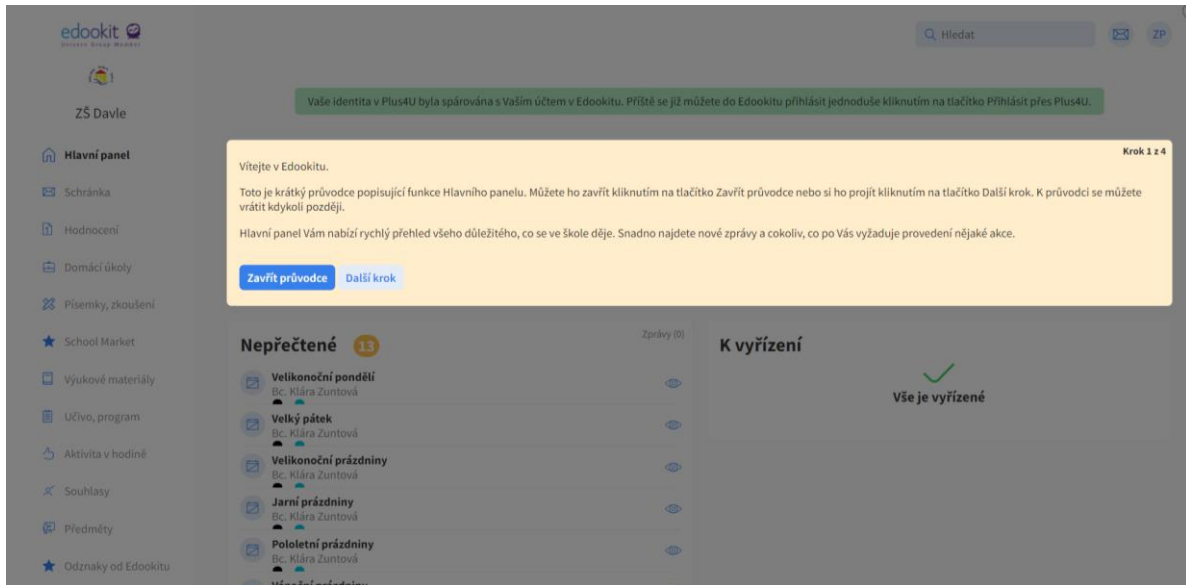
Chci mít přehled o novinkách z Plus4U a jako první vědět o soutěžích a zajímavých nabídkách. (volitelné)

 Čeština ▾

Touto registrací souhlasíte s [podmínkami užívání](#) internetové služby Plus4U.

Tímto je vaše registrace dokončena, systém vás přihlásí.

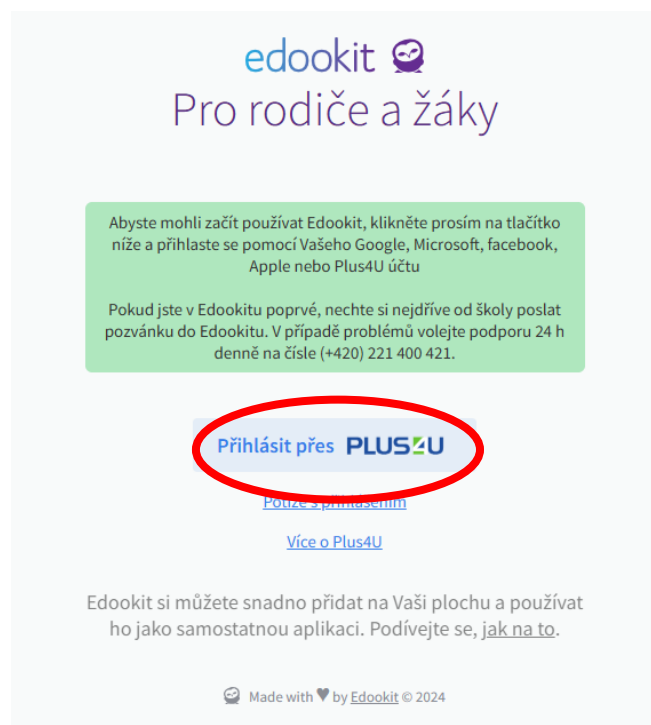
Uvítá vás stránka, kde byste měli vidět vše potřebné o všech svých dětech, které jsou našimi žáky.




Příště, až budete chtít vstoupit do Edookitu, zadejte adresu zsdavle.edookit.net nebo využijte ikony v záhlaví stránek naší školy zs-davle.cz.



Zobrazí se vám stránka, kde kliknete na „Přihlásit se přes Plus4U“.







Přihlásíte se údaji, které jste zadali při registraci.


edookit 



Základní škola Davle


PLUS4U

Přihlaste se pomocí:

 +4U Access  Google  Facebook  Microsoft



Zobrazit další možnosti 

 Naučte se, jak používat e-mail a heslo jako metodu přihlášení. 

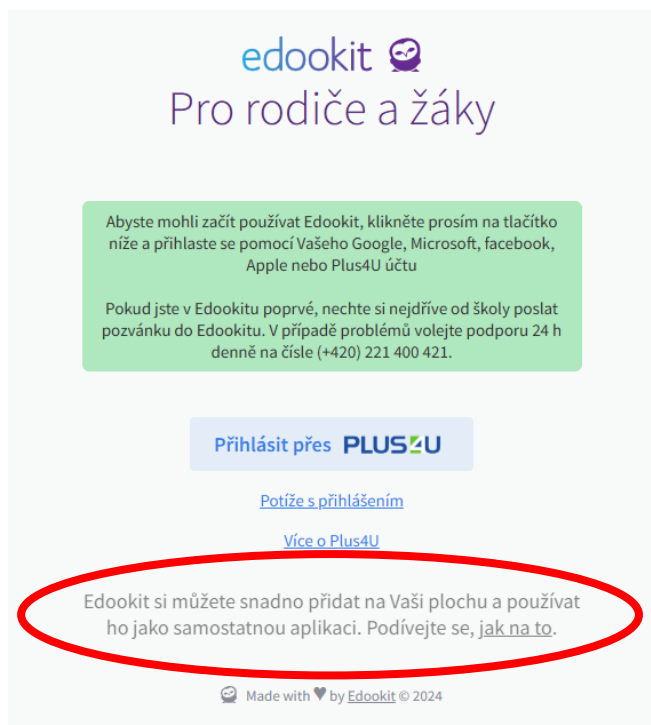
 


Přihlásit se

Zapamatuj si mě

 Čeština  [Nemůžete se přihlásit?](#)

Pokud si chcete nainstalovat aplikaci do mobilu, řiďte se návodem od Edookitu. Způsob se liší v závislosti na vašem zařízení.



edookit 

Pro rodiče a žáky

Abyste mohli začít používat Edookit, klikněte prosím na tlačítko níže a přihlaste se pomocí Vašeho Google, Microsoft, facebook, Apple nebo Plus4U účtu



Pokud jste v Edookitu poprvé, nechte si nejdříve od školy poslat pozvánku do Edookitu. V případě problémů volejte podporu 24 h denně na čísle (+420) 221 400 421.

[Přihlásit přes PLUS4U](#)

[Potíže s přihlášením](#)

[Více o Plus4U](#)

Edookit si můžete snadno přidat na Vaši plochu a používat ho jako samostatnou aplikaci. Podívejte se, [jak na to](#).

 Made with  by Edookit © 2024