

Návod na registraci do Edookitu

Milí rodiče,

v ZŠ Davle používáme elektronický systém žákovské knížky Edookit. Přes něj uvidíte známky svých dětí, budete omlouvat zameškané hodiny, komunikovat s vyučujícími...

Abyste toto všechno mohli pohodlně používat, nejprve se musíte registrovat.

Na e-mail, který jste uvedli škole, vám přijde zpráva z adresy robot@edookit.com. Zde kliknete na „Vytvořit účet“. Pozor, platnost odkazu je časově omezená na 7 dní. Není-li už aktivní, kontaktujte třídního učitele, který vám pozvánku pošle znovu. Pokud e-mail nevidíte, zkontrolujte prosím spam a ostatní složky.

✉ Vítejte v Edookitu na ZŠ Davle ☆

edookit
Unicorn Group Member

Vítejte

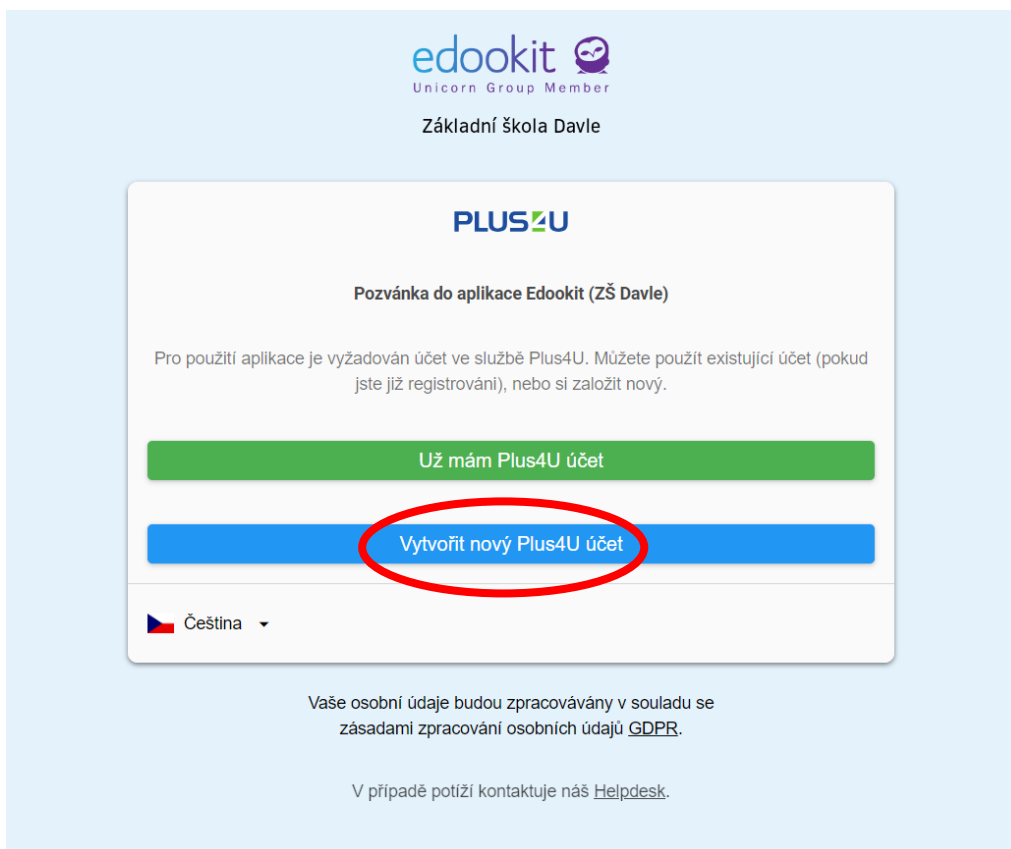
Jsm rádi, že Vás můžeme přivítat mezi uživateli Edookitu. ZŠ Davle, na kterou chodí Vaše dítě [redacted], se rozhodla rozšířit spolupráci s rodiči pomocí elektronické žákovské knížky Edookit.
Byla Vám poslána pozvánka do elektronické žákovské knížky.
Tato pozvánka je určena pro rodiče [redacted] a nelze ji použít pro jiné osoby.
Pod tímto přihlášením uvidíte všechny své děti navštěvující školu ZŠ Davle. Každý člen Vaší rodiny může mít vlastní přihlašovací účet. Začněte vytvořením účtu kliknutím na následující tlačítko:

[Vytvořit účet](#)

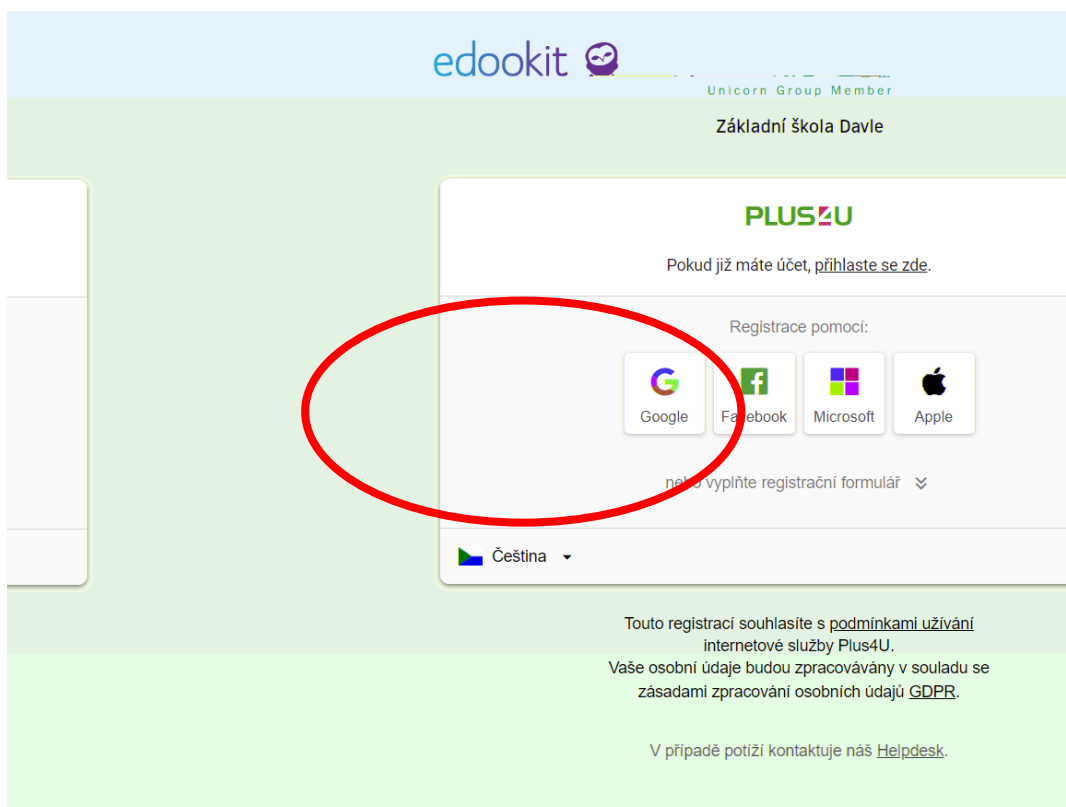
Z bezpečnostních důvodů je odkaz platný pouze do 8.9.2022. Berte prosím na vědomí, že Edookit využívá pro správu uživatelských účtů službu Plus4U. Nezbytnou součástí nastavení Vašeho účtu je tedy registrace v Plus4U. Jakmile si účet nastavíte, budete automaticky přihlášení do elektronické žákovské knížky na adrese <https://zsdavle.edookit.net>, kde Vám bude elektronická žákovská knížka od nynějška k dispozici.
Přejeme Vám snadnou práci v Edookitu.

Tým Edookit
<https://www.edookit.com>

Otevře se vám stránka s možností přihlásit se nebo registrovat do systému Plus4U. Pokud nemáte účet vytvořený už z dříve, klikněte na možnost „Vytvořit nový Plus4U účet“. V opačném případě klikněte na „Už mám Plus4U účet“ a přihlaste se svými údaji.



Pro registraci nemusíte používat stejný e-mail, který jste uvedli škole. Doporučujeme zvolit některou z možností přihlásit se pomocí Google, Facebook, Microsoft nebo Apple ID. Toho ale lze využít jen v případě, že danou službu používáte (např. pro přihlášení pomocí Googlu musíte mít gmail). Pak jen vyplňte údaje, kterými se běžně hlásíte ke svému účtu.




Nepoužíváte-li nic z výše uvedeného, klikněte na „nebo vyplňte registrační formulář“. Vyplňte všechna pole Jméno, Příjmení, E-mail. Dále si nastavíte dva přístupové kódy (fungují jako hesla). Přístupové kódy si zapamatujte, budete je používat pokaždé při přihlašování do Edookitu.


Základní škola Davle

PLUS4U

Pokud již máte účet, [přihlaste se zde](#).

Registrace pomocí:




nebo vyplňte registrační formulář 

Jméno

Příjmení

E-mail

K zajištění maximální bezpečnosti vašeho účtu používáme dvě hesla, Přístupový kód 1 a Přístupový kód 2, která slouží k přihlášení do vašeho účtu. Tato hesla nebudou nikde ve službě veřejně prezentována.

Přístupový kód 1 



Potvrzení přístupového kódu 1

Přístupový kód 2 

Potvrzení přístupového kódu 2

Chci mít přehled o novinkách z Plus4U a jako první vědět o soutěžích a zajímavých nabídkách. (volitelné)

Vytvořit účet

 Čeština 

Tímto je vaše registrace dokončena. Ještě musíte svůj účet aktivovat.

edookit Unicorn Group Member

Základní škola
Davle

PLUS4U

Potvrzení registrace

Na vámi uvedenou e-mailovou adresu jsme zaslali potvrzovací e-mail. K dokončení registrace klikněte na odkaz v e-mailu.

Pokud jste potvrzovací e-mail neobdrželi, zkontrolujte si prosím složku Spam ve vaší e-mailové schránce. Případně vám e-mail [zašleme znovu](#).

E-mail jsem potvrdil...

Rozmyslel jsem si to. Zrušit registraci.

Do e-mailu, který jste nyní zadávali, vám přijde výzva k aktivaci. Klikněte na „Aktivovat účet“. Platnost odkazu je jen 30 minut, s aktivací neotálejte.

✉ Registrace - potvrzení Vaší e-mailové adresy



Dobrý den,
právě jsme přijali vaši žádost o vytvoření účtu ve službě [Plus4U](#) pro přístup do aplikace **Edookit**. Kliknutím na tlačítko níže aktivujete svůj účet:

Aktivovat účet

Tento odkaz je platný 30 minut.

V případě dotazů nás neváhejte kdykoliv kontaktovat přes náš [Helpdesk](#).

Máte pocit, že tento e-mail neměl přijít vám? Pak ho považujte za bezpředmětný nebo nás informujte prostřednictvím našeho [Helpdesku](#).

Nyní už se jen stačí přihlásit pomocí údajů, které jste právě zadali.

edookit Unicorn Group Member
Základní škola Davle

PLUS4U
Přihlaste se pomocí:

Google Facebook Microsoft Apple ID

Úspěšně jste se zaregistroval(a) do aplikace Edookit. Pro dokončení registrace se přihlaste

Přístupový kód 1
Přístupový kód 2

Přihlásit se

Zapamatuj si mě

Registrace

Čeština Nemůžete se přihlásit?

Přihlášením souhlasíte s [podmínkami užívání](#) internetové služby Plus4U.
Vaše osobní údaje budou zpracovávány v souladu se [zásadami zpracování osobních údajů GDPR](#).

Uvítá vás stránka, kde byste měli vidět vše potřebné o všech svých dětech, které jsou našimi žáky.

edookit Unicorn Group Member
ZŠ Davle

Hlavní panel
Schránka
Hodnocení
Domácí úkoly
Písemky, zkoušení
School Market
Výukové materiály
Učivo, program
Aktivita v hodině
Souhlasy
Předměty
Odtznaky od Edookitu

Vaše identita v Plus4U byla spárována s Vaším účtem v Edookitu. Příště se již můžete do Edookitu přihlásit jednoduše kliknutím na tlačítko Přihlásit přes Plus4U.

Vítejte v Edookitu. Krok 1 z 4
Toto je krátký průvodce popisující funkce Hlavního panelu. Můžete ho zavřít kliknutím na tlačítko Zavřít průvodce nebo si ho projít kliknutím na tlačítko Další krok. K průvodci se můžete vrátit kdykoli později.
Hlavní panel Vám nabízí rychlý přehled všeho důležitého, co se ve škole děje. Snadno najdete nové zprávy a cokoli, co po Vás vyžaduje provedení nějaké akce.

Zavřít průvodce Další krok

Nepřečtené 13 Zprávy (0) K vyřízení
Vše je vyřízené


Velikonoční pondělí
Velký pátek
Velikonoční prázdniny
Jarní prázdniny
Pololetní prázdniny
Vánoční prázdniny

Příště, až budete chtít vstoupit do Edookitu, zadejte adresu zsdavle.edookit.net nebo využijte ikony v záhlaví stránek naší školy zs-davle.cz.

ZÁKLADNÍ ŠKOLA DAVLE
UČÍME SE PRO ŽIVOT

AKTUALITY ŠKOLA DRUŽINA VOLNÝ ČAS JÍDELNA KONTAKTY edookit Unicorn Group Member edookit pro rodiče a žáky

Pokud si chcete nainstalovat aplikaci do mobilu, otevřete v mobilním prohlížeči stránku zsdavle.edookit.net a klikněte na tlačítko „Instalovat aplikaci Edookit“. Dále se řiďte uvedeným postupem, liší se v závislosti na vašem zařízení.



Pro rodiče a žáky

Abyste mohli začít používat Edookit, klikněte prosím na tlačítko níže a přihlaste se pomocí Vašeho Google, Microsoft, facebook, Apple nebo Plus4U účtu



Pokud jste v Edookitu poprvé, nechte si nejdříve od školy poslat pozvánku do Edookitu. V případě problémů volejte podporu 24 h denně na čísle (+420) 221 400 421.

[Přihlásit přes PLUS4U](#)

[Potíže s přihlášením](#)

[Více o Plus4U](#)

Instalovat aplikaci Edookit

 Made with  by [Edookit](#) © 2023